

het meest
vrijlijvende
boek

OOIT!

Veel plezier met dit boek!

Laat je resultaten zien en bezorg ons een foto.

surf naar :

<https://www.facebook.com/KinderatelierAcademieAalst/>

of naar :


https://www.instagram.com/academie_aalst_dko/

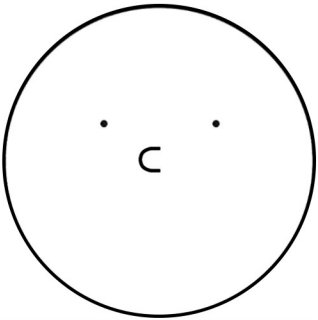

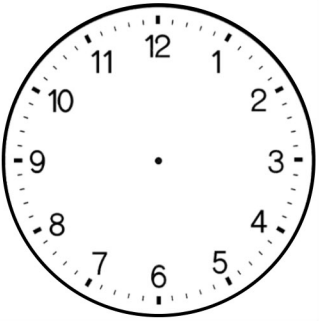

of stuur een mail naar :




kinderatelier@sabka-dko.be

DIT BOEK IS VAN :

Waar is mijn haar gebleven? Teken hier een kapsel.



WIE WORDT GEMIST		GEVOEL VAN GEMIS	
OMSCHRIJVING VAN WIE GEMIST WORDT	SCHETS VAN WIE GEMIST WORDT		
OMSCHRIJVING WAAROM DIE GEMIST WORDT		GRAAD VAN GEMIS 	
		DATUM VAN GEMIS / /	
BIJ BENADERING	MOMENT VAN HET WEERZIEN	OMSCHRIJVING VAN PLAATS BIJ HET WEERZIEN	
		OMSCHRIJVING VAN ACTIVITEIT BIJ HET WEERZIEN	
	  DATUM / /		
SCHETS VAN MOMENT, PLAATS EN ACTIVITEIT BIJ HET WEERZIEN			
DEZE GEMISVERKLARING WERD OPGEMAAKT DOOR			

WIE WORDT GEMIST <i>al mijn lieve leerlingen</i>		GEVOEL VAN GEMIS	
OMSCHRIJVING VAN WIE GEMIST WORDT <i>Elaine, Jona, Amber, Marie, Elizabeth, Seppe, Lars, Mamey, Andreas, Jansmin, Jasmijn, Jossé, Marie-Julie, Mari, Anne, Kadijat, Magomed, Isaline, Marie-Louise, Ruben, Lise, Flavia, Sam, Casper, Hanna, Helena, Zolt, Ella, Jutta, Lieke, Fien, Angela, Matteo, Norah, Tess, Malina, Fobe, Eva, Jules, Laura, Lukas, Noor, Lente, Lena en S. Iria</i>		SCHETS VAN WIE GEMIST WORDT 	
OMSCHRIJVING WAAROM DIE GEMIST WORDT <i>Wat is een zaterdag zonder julie?</i>		GRAAD VAN GEMIS 	
		DATUM VAN GEMIS <i>44/03/2020</i>	
BIJ BENADERING	OMSCHRIJVING VAN PLAATS BIJ HET WEERZIEN <i>Academie Aabt in de onze kelder, in ons atelier.</i>		
	OMSCHRIJVING VAN ACTIVITEIT BIJ HET WEERZIEN <i>Ik had beloofd dat we iets uit klei zouden maken.</i>		
	SCHETS VAN MOMENT, PLAATS EN ACTIVITEIT BIJ HET WEERZIEN 		
DEZE GEMISVERKLARING WERD OPGEMAAKT DOOR <i>Lukas Verstraete</i>			

 KAPITEIN ROMAIN IN QUARANTAINE.

-een verhaal in volle Corona-tijd.




"HOEVEEL DAGEN NOG VOOR IK EVENKAN AAN MEREN
MET MIJN BOOT?"


VRAAGT KAPITEIN ROMAIN ZICH AF, "EN
WAAR ZAL IK DAN ZIJN?"



IN DE VERTEZIJT HIJ EEN EILAND. **VREEMD** DENKT HIJ.


'DIT EILAND STAAT NIET OP MIJN KAART.!' 
"HEEL VREEMD", ZEGT HIJ TEGEN ZIJN KAT FISHSTICK,
DIE POESLIEF TEGEN ZIJN BEEN AANLEUNT.



MAAR REUZE BLIJ ZET HIJ KOERS NAAR HET EILAND.
DIT WAS EXACT WAT HIJ AAN HET ZOEKEN WAS.
EEN GROOT EILAND, OM EVEN UIT TE RUSTEN,
ZIJN VOORRAAD ETEN EN DRINKEN AAN TE VULLEN
EN TERUG WAT OP ZIJN 'LANDBENEN' TE STAAN. 
ZIJN ZEEBENEN ZIJN ZÓ MOE AAN HET WORDEN
VAN AL DAT RECHTSTAAN, EN HEEN EN WEER GAAN.

EN WIE WEET KOMT HIJ ER WEL IEMAND TEGEN.
DAN KAN HIJ DIE, OP EEN VEILIGE TWEE METER AFSTAND WELISWAAR, 2 m
←→
VRAGEN WAAR HIJ TOCH AANGEMEERD LIGT, ?

EN WIE WEET, IS DEZE QUARANTAINES WEL HELEMAAL VOORBIJ,
WANT OP VOLLE ZEE, DAAR SPREEKT ENKEL HET WATER, EN SOMS DE WIND.

DUS KAPITEIN ROMAIN IS NIET ZO GOED OP DE HOOGTE
VAN ALLE GEBEURTENISSEN OP HET LAND. 

HEEL AF EN TOE SPRINGT ZIJN OUDE RADIO AAN EN HOORT
HIJ FLARDEN VAN DE WERELD. OP ZO'N MOMENTEN
DAN ZOU HIJ GRAAG THUIS WILLEN ZIJN, ZITTEND VOOR
HET RAAM AAN DE KEUKENTAFEL, MET EEN VERSE, WARME
KOFFIE IN DE HAND. DAN ZOU HIJ LUISTEREN NAAR DIE
FLARDEN WERELD EN KIJKEN NAAR DE (WOESTE) ONTEMBARE
ZEE. HIJ ZOU ZIJN BOOT ZIEN DANSSEN, DAN PAS ZOU HIJ
ZO VERLANGEN NAAR DIE GROTE PLAS WATER WAAR ZIJN
BOOT DE GOLVEN TROTSEERT.

MAAR NU HEEFT HIJ NA DRIE WEKEN RONDVAREN HET BESTE
VAN DE ZEETOCH WEL GEZIEN. HIJ WIL TERUG NAAR HUIS.
OF LIEVER NOG, HIJ WIL DE AARDE VOELEN KRIEBELEN AAN ZIJN
TENEN. HET GRAS RUIKEN IN DE OCHTEND. HET ZAND IN ZIJN HANDEN.

NEMEN EN SCHELLEN TELLEN ALS SCHAAPJES VOOR HET SLAPEN-
GAAN. ZO GRAAG ZOU HIJ DE ZEE TERUG WILLEN MISSEN.
NU HEEFT HIJ ER DUIDELIJK GEEN ZIN MEER IN. 'GENOEG', DENKT HIJ.
"STOMME PLAS WATER", MOMPelt KAPITEIN ROMAIN,
TERWIJL HIJ MET EEN GROTE HAAST EN BONZEND HART
RICHTING HET EILAND VAART.

WANNEER KAPITEIN ROMAIN HET EILAND BIJNA BEREIKT
HEEFT, BEGINT DE WIND WOEST TE WAAIEN.
GROTE GOLVEN SLAAN TEGEN DE ZIJKANT VAN ZIJN
OUDE SCHIP. EN PLOTS WORDT KAPITEIN ROMAIN'S BOOT
VOORTGEDUWD DOOR DE ZEEZELF, ALS OF DEZE VOELT
HOE ONGELUKKIG DE KAPITEIN VAN HAAR WORDT.
DAT WIL ZE NIET. DUS DUWT ZE HEM, MET HULP VAN DE WIND,
ZO HARD ZE KAN NAAR HET LAND.

KAPITEIN ROMAIN EN FISHSTICK, ZIJN KAT, KIJKEN
MET GROTE OGEN NAAR ELKAAR. FISHSTICK RENT
NAAR ZIJN MAND, WAAR HIJ ZICH SNEEL ONDER ZIJN
DEKEN VERSTOPT. KAPITEIN ROMAIN HOUDT MET
BEIDE HANDEN HET ROER VAST. HIJ HEEFT AL VEEL
STORMEN MEEGEMAAKT, MAAR DEZE BUI OP EEN ZONNIGE
DAG MAAKT HEM BANG. HET LIEFST ZOU HIJ OOK ONDER EEN DEKEN

VERDWIJNEN. MAAR HIJ KAN EN MAG NIET. WIE ZALER ANDERS
DE BOOT BESTUREN? OP ZIJN ARMEN STAAN DE HAARTJES
RECHT. LIJK BLEEK WORDT HIJ WANNEER HIJ DE ROTSSEN
OPMERKT DIE VOOR DE BOOT OPDOEMEN.
'WAT NU?' 'WAT MOET IK NU DOEN?' 'IK WIL GEWOON NIET HIER
ZIJN, MAAR IK WIL HELEMAAL NIET TE PLETTER SLAAN
OP DIE GRIJZE MONSTERS VAN ROTSSEN!'
"IK HOU TE VEEL VAN HET LEVEN", ZUCHT HIJ.
EN OMDAT HIJ ZO BANG GEWORDEN IS, SLUIT HIJ ZIJN OGEN.
"DAG BOOT. DAG FISHSTICK. DAG ZEE. DAG WIND. DAG LAND.
DAG VRIENDEN. DAG ZON EN MAAN EN STERRENHEMEL.
DAG ROMAIN. JULLIE WAREN FAN-TAS-TISCH." FLUISERT
HIJ. "DAG HUIS AAN ZEE, DAT IK JEMIS. ZO HARD MIS.
TOT NÓÓIT MEER." EEN DIKKET RAAN ROLT
OVER KAPITEIN ROMAINSKAAK. HIJ LAAT HET STUUR LOS
EN MET GESLOTEN OGEN ZET HIJ ZICH NEER OP ZIJN KAPITEIN'S STOEL.

DE BOOT VAN KAPITEIN ROMAIN VLIEGT ALS EEN RAKET
OVER DE ROTSSEN DIE DE ZEE EN HET STRAND MET ELKAAR
VERBINDEN. OP EEN ZANDHEUVEL KOMT HET VAARTUIG
TOT STILSTAND. DE WIND EN DE ZEE LACHEN VROLIJK.
'ZO, DENKEN ZE, 'DAT HEBBEN WIJ GOED GEDAAN.' DE WIND TREKT ZICH
TERUG EN HET WATER WORDT TERUG RUSTIG. "DAG ROMAIN", ZEGT
ZE, "OPEN JE OGEN MAAR. JE BENT ER NOG. JE BENT THUIS".


KAPITEIN ROMAIN VOELT HOE ZIJN BOOT TOT STILSTAND KOMT. HIJ VOELT DAT DE WIND GAAT LIGGEN EN DE ZEE ZIJN RUST TERUG VINDT. HET IS STIL IN DE KAJUIT VAN DE KAPITEIN. HEEL TRAAG OPENT HIJ ZIJN OGEN. 'IK BEN ER NOG', DENKT HIJ, TERWIJL HIJ IN ZIJN LINKER-ARM KNIJPT. 'IK BEN NOG SPRINGLEVEND'.

MIAUWEND KOMT FISHSTICK UIT ZIJN MAND TE VOORSCHIJN. "JA" ZEGT KAPITEIN ROMAIN, "WE HEBBEN HET GEHAALD." DOOR HET RAAM VAN DE KAJUIT STAREN DE KAPITEINEN ZIJN KAT NAAR HET EILAND DAT ZOPAS NOG ZO VER LEEK TE ZIJN.

EEN EILAND DAT TE MOOI IS OM OPEENKAART TE ZETTEN.

EEN KLEIN PARADIJS ZONDER ZORGEN.

KAPITEIN ROMAIN ZET VOET AAN LAND, FISHSTICK VOLGT HEM. ZE WISSELEN HUN ZEEBENE EN -POTEN IN VOOR HUN LANDBENEN EN -POTEN. DE ZOEKTOCHT KAN BEGINNEN!



MAAR AL SNEL, NA HET VERZAMELEN VAN ETEN EN DRINKEN, MERKT KAPITEIN ROMAIN DAT ER OP DIT EILAND BUITEN PLANTEN, WATER, BOMEN EN DIEREN, GEEN ANDER LEVEN TE BESPEUREN VALT. GEEN ENKELE MENS WOONT OP DIT KLEINE PARADIJS. 'WAAR BEN IK TOCH, EN WAAR IS IEDEREEN?' VRAAGT HIJ ZICH AF.

DE DAG GAAT VOORBIJ. DAG 1 VAN DE 4^{de} WEEK. DE ZON
IS NET ZOALS DE KAPITEINEN ZIJN KAT HEEL MOE.
HET LEGT ZICH TE RUSTEN OP DE HORIZON.
"DAG ZON," ZEGT DE KAPITEIN. FISHSTICK MIAUWT
HEM NA. "TOT MORGEN." VERVOLGT HIJ HET AFSCHEID.
NOG VOOR DE ZON ZICH HELEMAAL IN DUFFELT
MET DE ZEE, HAALT DE VERMOEIDE KAPITEIN EEN
VLAGE UIT ZIJN KAJUITEN. PLANT HIJ DE ZE OP DE
HOOGSTE TOP VAN DE GROOTSTE BERG VAN HET EILAND.

"DIT EILAND, LIEFSTE FISHSTICK, BESTE ZEE, WIND EN
ZON, IS NU VAN MIJ." ZEGT HIJ TROTS. ALLEN KIJKEN ZE
GEAMUSEERD TOE. "MORGEN", ZO GAAT HIJ VERDER, "BOUW IK
EEN HUIS MET EEN RAAM DAT UIT KIJKT OP DE ZEE." VAN AVOND
ZAL IK NOG EVEN IN MIJN BOOT SLAPEN. MORGEN ZULLEN DE
IDEEËN KOMEN." NA DEZE ZACHTE ZEEMANSWOORDEN
VALT DE NACHT. DE ZON ZINKT VERDER WEG IN DE ZEE.
DE ZEE GENIET VAN DE WARMTE EN WIEGT SAMEN MET DE WIND,
ALDANSEND, HEEN EN WEER. EN DAAR VERSCHIJNT DE MAAN.

"DAG MAAN", ZEGT KAPITEIN ROMAIN, "WELKOM OP MIJN EILAND."
DE MAAN BLINKT VERRUKT. DE STERREN ZWAAIEN FONKELEND
BOVEN KAPITEIN ROMAIN SEILAND. HIJ ZWAAIT TERUG. ONDER
EEN OUDE PALMBOOM, DICHT BIJ ZIJN BOOT, WAAR HIJ DE GOLVEN
HOORT ZINGEN, ZET DE KAPITEIN ZICH NEER.
HIJ KIJKT NAAR ZIJN BOOT. AAN DE ZIJKANT ZIT EEN SCHEUR.
DE KAPITEIN LACHT. 'DAT VERMAAK IK WEL OF IK MAAK EEN NIEUW BOOT.'

DENKT HIJ. 'HIER OP DIT EILAND, IN MIJN QUARANTAINES-PARADIJS, HEB IK ZOVEEL TIJD. GENOEG DAGEN EN TAKEN OM MIJ NIET TE VERVELEN. HOE ZOU MIJN NIEUWE BOOT ER DAN UIT MOETEN ZIEN? EN MIJN HUIS?' ENTHOUSIAST TRAPPELT HIJ MET ZIJN VOETEN IN HET ZAND. "MORGEN," ZEGT KAPITEIN ROMAIN NOGMAALS, "IEDERE MORGEN VANAF DAN, ZAL IK RONDREIZEN OP MIJN EILAND EN DINGEN MAKEN. MISSCHIEN BOUW IK HIER WELEEN DORP, OF BETER, EEN HELE STAD!! DAN KUNNEN MIJN VRIENDEN LANGSKOMEN, WANT DIE MIS IK WEL." FISHSTICK LUISTERT GELUKZALIG NAAR ZIJN BAASJE. HIJ SPINT TE VREDEN.

KAPITEIN ROMAIN'S OGEN BLINKEN VAN PLEZIER. HIER ZOU HIJ BEST AAN KUNNEN WENNEN. HIJ STAAT RECHT, SLAAT HET ZAND VAN ZIJN OUDE ZEEMANS BROEK EN LOOPT NAAR ZIJN BOOT. FISHSTICK TRIPPELT HEM ACHTERNA. IN ZIJN BOOT AANGEKOMEN TELT HIJ DE SCHELLEN DIE HIJ DIE DAG OP HET EILAND GEVONDEN HEEFT. ALS SCHAAPJES VOOR HET SLAPEN GAAN. HIJ LEGT ZIJN VERMOEIDE LICHAAM OP ZIJN BED; DEKT ZICH TOE EN SLUIT ZIJN OGEN.

NOG HEEL EVEN WORDT DE KAJUIT GEVULD MET FLARDEN VAN DE WERELD. "DIT AVONTUUR IS NOG LANG NIET VOORBIJ..." KRAAKT DE OUDE RADIO. "EN OF", ANTWOORDT KAPITEIN ROMAIN, "DIT AVONTUUR MOET NOG BEGINNEN!"

VOOR KAPITEIN ROMAIN DE REST VAN DE DEELTJES WERELD KAN OPVANGEN, VALT IEDER GELUID WEG. HIJ VALT IN EEN DIEPE SLAAP. EEN GLIMLACH SIERT ZIJN LIPPEN. "ZOETE DROMEN ROMAIN. DAG WERELD" SNORT FISHSTICK DE KAT, VOOR OOK HIJ DE WERELD VAN DE SLAPERS INTREKT, LIGGEND AAN DE VOETEN VAN ZIJN BAASJE.

WAT MORGEN JUIST GAAT BRENGEN, DAT WETEN ZE NIET.
MAAR IN HUNDROMEN ZIEN ZE HUN EILANDEN ALLES
WAT NOG ZO U KUNNEN GEBEUREN...* ~ einde of niet?

(*WAT ZOU ER NOG KUNNEN GEBEUREN VOLGENS JOU?)

VERVOLG VERHAAL:
AUTEUR:

tekening:



DIT IS, KAPITEIN ROMAIN!


(MET (MOND)MASKER EN HANDSCHOENEN)



ENDIT IS ZIJN KAT, FISHSTICK!




miauw!



DIT IS ZIJN LIEVELINGSETEN!





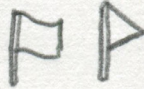
DIT IS DELAND-
KAART VAN
KAPITEIN ROMAIN

maar ligt het eiland?

OF VERTICAAL


HORIZONTAAL

DIT IS DE VLAG VAN KAPITEIN ROMAINI

* MAAK DE VLAG IN HET GROOT (GROOT PAPIER; KARTON OF OP STOF) 

DIT IS DE BOOT VAN KAPITEIN ROMAINI → wat heeft hij allemaal nodig om te overleven op zee?

1. BUITENKANT BOOT

* TEKEN DEZE BOOT IN HET GROOT OF MAAK HEM IN 3D (PAPIER OF KARTON) 

DIT ZIJN DE BENEN VAN KAPITEIN ROMAIN:



...

▷ OP ZEE

▷ AAN LAND

* VERKLEED JE ALS DE MATROOS VAN DE KAPITEIN OF ALS ROMAIN ZELF. 😊

2. BINNENKANT BOOT

* MAAK HET INTERIEUR NA IN 3D, MET OUDE STOFJES, STOKJES, PAPIER, KARTON, ...

DIT IS HET EILAND ZOALS HET ER NU UITZIET;

* MAAK EEN LEVENSECHT EILAND IN JE KAMER, DE TVIN OF HET PARK. ✋ ✋

DIT IS HET EILAND WAAROVER KAPITEIN ROMAIN DROOMT;
HET EILAND NA DE CORONA-TIJD. :

* VERZIN EEN VOLKSLIED VOOR ROMAIN ZIJN LAND EN EEN BEGROETING.

WELKE HUIZEN ZAL KAPITEIN ROMAIN BOUWEN?
EN WIE ZAL ER KOMEN WONEN NADAT ER TERUG RONDGEVAREN
MAG WORDEN?

WELKE DIEREN LEVEN ER OP HET EILAND?



omdat ook Kapitein Romain zijn vrienden mist.

◦ NAAR WIE STUURT ROMAIN EEN KAARTJE PER POSTDUIF?

NAAR:



* PLAK ZELFGETEKENDE DIEREN OP HET KAARTJE. KIES MAAR WAAR.

▲ MAAK NU ZELF EEN KAARTJE EN STUUR HET OP!
OPGELET, EERST HANDEN GOED WASSEN, GEEN LIKPOSTZEGEL
EN GEEN LIKENVELOP.  VOOR IEDER VEILIGE POST ♥

Ik HOOR je wel, maar ik ZIE je niet.

Teken het rooster in het voorbeeld na.

Lijst alle geluiden op die je hoort, maar niet ziet.

Noteer deze in het kleinste vak.

Teken wat je denkt dat het is in het grootste vak.


'PIEP!' Is het een dikke muis of iemand in nood?

'BROOEM!' Is het een racewagen of een kettingzaag?


'KRAK!' Is het een gevallen takje of breekt iemand z'n been?




MWOAH




PLETS



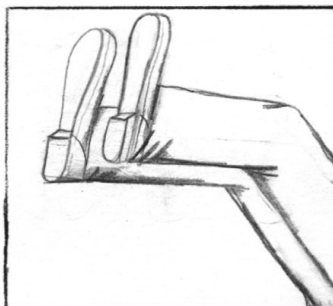
KWEK




WAF




PIEP



ZZZ



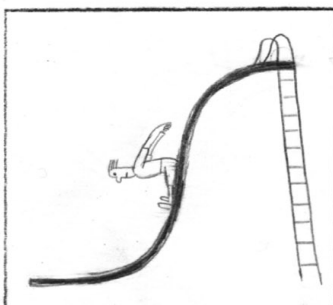
PATS




PANG




SJJH



PROT



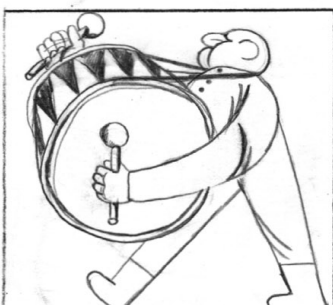
WIEBEL




MIAUW



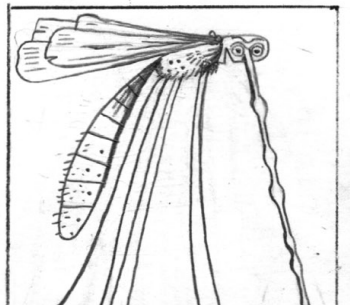
VLAM



POM



FRRRT



SLURP

IK GA OP REIS EN NEEM MEE...

Speel de tekenversie van het beroemde
Ik-ga-op-reis-en-ik-neem-mee spel
en teken wat je allemaal mee zal nemen!

Ter inspiratie zie je een variant van Remy Charlip!



Ik ga op reis en ik neem mee: Een blauwe zomerjurk.




Ik ga op reis en ik neem mee: Een blauwe zomerjurk, en een groene zomerjurk.



en ook nog een sterrenhemel



en ook nog een lachend gezicht



en ook nog een stuk taart




en ook nog een een stropdas en een oog




FOLLOWED BY A BUTTERFLY



FOLLOWED BY A DAY IN JULY



FOLLOWED BY A MAGPIE



FOLLOWED BY A DEEP SIGH



FOLLOWED BY A BYE-BYE



FOLLOWED BY A GOOD CRY



FOLLOWED BY A BLUE SPY

TEKEN VANAF HIER ZELF WAT JE ZAL MEENEMEN



IK GA OP REIS EN NEEM MEE

IK GA OP REIS EN NEEM MEE...

IK GA OP REIS EN NEEM MEE

IK GA OP REIS EN NEEM MEE

IK GA OP REIS EN NEEM MEE

IK GA OP REIS EN NEEM MEE

IK GA OP REIS EN NEEM MEE

IK GA OP REIS EN NEEM MEE

IK GA OP REIS EN NEEM MEE

IK GA OP REIS EN NEEM MEE

IK GA OP REIS EN NEEM MEE

IK GA OP REIS EN NEEM MEE

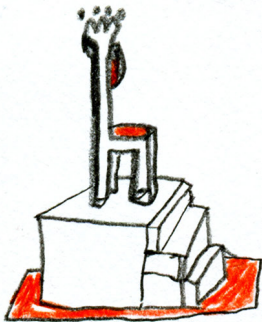
IK GA OP REIS EN NEEM MEE

IK GA OP REIS EN NEEM MEE

IK GA OP REIS EN NEEM MEE

• DE TROON VAN DE "MULTITASKER" <HUH, WAT IS DAT???

~ WAT IS EEN TROON?



DAT IS DE FEESTELIJKE/PLECHTIGE
STOEL VAN EEN KONING OF EEN KONINGIN.

VROEGER REGEERDE EEN KONING OF
KONINGIN OVER HUN LAND(EN)/KONINKRIJK
AL ZITTEND VAN OP HUN TROON.

VRAAG: HOE ZIET JOUW TROON ERUIT?

~ WAT IS EEN MULTITASKER?

DAT IS EEN PERSOON
DIE HEEL VEEL DINGEN
IN ÉÉN KEER EN TEGELIJK
KAN DOEN EN/OF MAKEN.

BIJVOORBEELD!

ZIJN EMAILS LEZEN

TERWIJL HIJ EEN BOTERHAM SMEERT
EN BELT MET ZIJN BESTE VRIEND(IN)

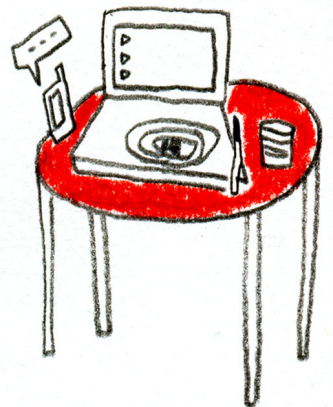
*STOEL, MOBIEL?



↓
blijft het
staan?



↓
kan het rond-
rijden ???



VRAAG: WAT KAN JIJ ALLEMAAL TEGELIJK
DOEN OF WAT ZOU JE GRAAG ALLEMAAL
TEGELIJK, IN ÉÉN KEER, GEDAAN WILLEN KRIJGEN?

VANDAAG WORD JIJ TOT KONING OF KONINGIN VAN DE
MULTITASKERS GEKROOND!



HOE ZIET JOUW TROON ERUIT? EEN STOEL OF EERDER EEN MOBIEL?
WAT ZOU JIJ AL ZITTEND ALLEMAAL WILLEN KUNNEN DOEN?
HOE ZOU JIJ AL ZITTEND JOUW KONINKRIJK KUNNEN REGEREN?

TEKEN HET HIER:

*NEEM EEN STOEL EN TOEGEF HEM OM TOT EEN TROON.
(KARTONNEN MOBIEL KAN OOK)


KNIP KNIP KNIPSEL

Met oude tijdschriften, foto's, afdrukken
van kunstwerken een collage maken.
Ga aan de slag met papier, schaar en lijm
en maak een mooi geheel met alle knipsels.

Kan je er zelf nog dingen bijtekenen?



KNIP KNIP KNIPSEL



EEN TRIO VAN KRANTEN

Neem een A4 blad

Teken je portret op je blad.

Schaduw en kleur je gezicht in. Hiervoor gebruik je materiaal dat je thuis hebt (verf, aquarell, kleurpotlood, stift, wasco,...)

Vul je haar in met oud papier (kranten , oude brieven, behangpapier, wcpapier)

Scheur je oude papier en breng zo volumedoor te overlappen.





EEN TRIO VAN KRANTEN

Maken een interessante collage achtergrond van krantenknipsels. Op deze collage van krantenknipsels teken je een portret. Dit kan ook een zelfportret zijn.

TIP: Doe dit eerst zachtjes met potlood. Nadien ga je je portret afwerken. Gebruik hiervoor enkel zwart of grijs waarden

Materiaal dat je kan gebruiken : alcoholstift, Chinese inkt, zwart en grijze viltstiften , zwarte en witte verf, aquarell zwart en wit, houtskool, grafietpotlood, fijne zwarte stiftpjes.





EEN TRIO VAN KRANTEN

Tekenen een portret op een A4 blad.

Vul je portret in met krantenpapier of bladen uit tijdschrift. Gebruik enkel knipsels. Géén stift potlood of verf. Zelfs je ogen zijn ingevuld met tijdschriften en papier. n.

Let op je contrasten en schaduw. Je kan scheuren of vormen knippen en overlappen zodat er schaduw ontstaat. Als je naar het haar kijkt zie je verschillende kleurschakeringen.

TIP: Hoe kleiner de tekst hoe zwarter het lijkt.



TEKEN ZOALS KEES VAN DONGEN

Teken net zoals deze illustratie een mooi kleurrijk landschap of park met dieren en mensen.


Op papier met potloden, kleurpotloden en stiften.

Plus omlijnen met blauwe (bal)pen.



TEKEN ZOALS KEES VAN DONGEN

Teken hier je eigen landschap.




HUISDIER

Schilder een portret van je huisdier.



HUISDIER

Schilder hier een portret van je huisdier.



PLANTEN IN DE BUURT?

Zet er eentje voor je neus en probeer deze na te tekenen met verschillende soorten materiaal. Let goed op de richting van de nerven en de verschillende vormen van de blaadjes.

Voel je vrij om de kleuren anders te tekenen dan ze in werkelijkheid zijn. Een blauwe plant met roze nerven is minstens even mooi!

Geef je plant tenslotte nog een stijlvolle bloempot.



PLANTEN IN DE BUURT?

Teken hier je eigen planten!

KNUTSEL EEN SNOR


Maak enkele schetsen en kies de origineelste snor uit.
Meet de afstand van je neus tot je lippen en de afstand van je ene mondhoek naar je andere mondhoek. Als je hiermee rekening houdt is de kans groot dat je snor comfortabeler zit! ;)

Neem de afstanden over die je hebt gemeten en teken ze op een stuk karton. Teken hier rond je snor.

Knip de snor voorzichtig uit en ga aan de slag met je teken en/of knutselmateriaal. Maak er de origineelste snor ooit van! Wie weet heeft jouw snor wel geheime bewoners??!

Scherp je potlood en maak twee gaatjes ter hoogte van de neus. Stop een lange rekker / touw door de gaatjes en pas de juiste omtrek aan zodat je de snor comfortabel kan opzetten.

Loop voor de rest van de dag met je snor rond!



ONTDEK DE KINDERATELIERS VRIENDJES

Verbind de nummers van 1 > 2 > > 46

Verbind de letters a>b>c

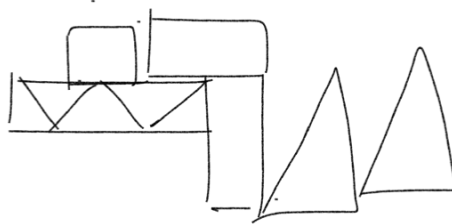
Teken er een tweede vriendje bij!



OP DREEF ZOALS PAUL KLEE

Teken geometrische figuren (= vierkanten, rechthoeken driehoeken, cirkels) opeengestapeld. Er staan al enkele figuren getekend.

Teken ze verder een voor een aaneen, zonder tussenruimte (met de vrije hand).




OP DREEF ZOALS PAUL KLEE

Ben je helemaal op dreef? Probeer het op groter formaat met grotere figuren, en breng met verf kleur in je kunstwerk.

+ Kleur de figuren met zachte en felle kleuren. Gebruik de kleuren meermaals in je werk.

+ Zoek enkele afbeeldingen van kunstwerken van Paul Klee op het internet en vergelijk ze met jouw kunstwerk. Misschien krijg je nog andere inspiratie!




KLEUR MIJ IN




SCHADUW TEKENING

dit heb je nodig:

- iets om op te tekenen (papier, karton, ...)
- iets om mee te tekenen (stift, potlood, stylo, ...)
- DE  N
- je favoriete speelgoed

ZOEK EEN GOED
PLEKJE IN DE ZON.
Kijk NAAR DE SCHADUW
VAN JE SPEELGOED
OP JE BLAD


TEKEN RONDOM
DE VORM/
SCHADUW



MAAK VERSCHILLENDE
SCHADUW TEKENINGEN
OP 1 BLAD

JE KAN NU JE TEKENINGEN INKTEUREN, EEN ACHTER-
GROND TEKENEN OF ER ZELFS EEN HEEL STRIP VERHAAL
MEE MAKEN.

LAAT JE FANTASIE DE VRIJE LOOP!!



DE BEELDENTUIN (maar dan in je huis)

KUNST MAKEN HOEFT NIET ALTIJD MOEILIK TE ZIJN.
VELE KUNSTENAARS / BEELDHOUWERS MAKEN STAPEUNGEN
OF ASSEMBLAGES DIT WIL ZEGGEN DAT JE VERSCHILLENDE
MATERIALEN GAAT GEBRUIKEN DOOR ZE BIJ ELKAAR TE
ZETTEN.

MAAK STAPEUNGEN MET
BV. DOZEN WASMIDDEL → LET GOED OP PROBEER DEZE TE
BALANSEEREN EN ZO HOOG MOGELIJK TE MAKEN!

MAAK VERSCHILLENDE BEELDEN EN
NODIG JE FAMILIE (OF DE MENSEN DIE BIJ
JOU IN HUIS WONEN) OM TE KOMEN
KIJKEN NAAR JE BEELDENTUIN!



zou het blijven staan??

probeer verschillende dingen uit

OF LEGE
YOGHURT POTJES!
(JE KAN ALLES GE-
BRUIKEN!)



maak zelf je toegangsticket
want zonder komen de bezoekers
er niet in

DRUKKEN MET PATATTEN



1



DOE EEN SCHORT AAN.

2

NEEM EEN GROOT
BLAD.



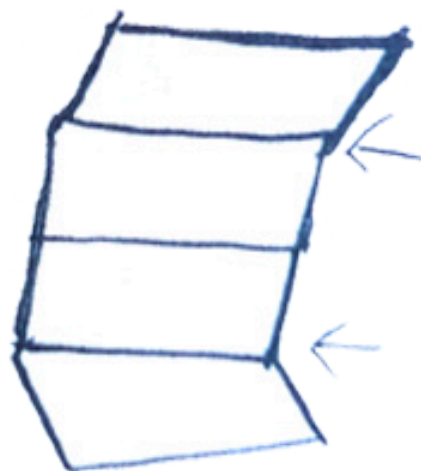
3

PLOOIEN MAAR!

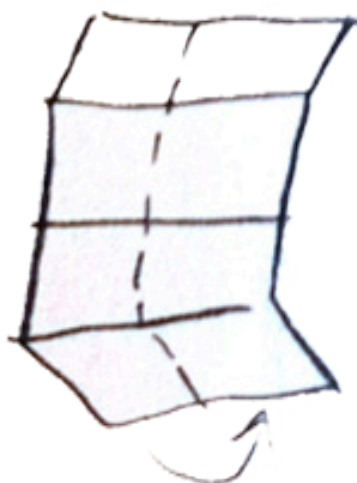
A



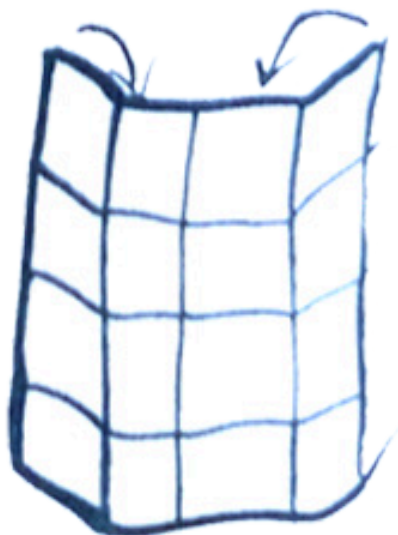
B



C



D



4 EXPERIMENTEER




TIPS:



HIER

EXPERIMENTEER HIER

5 STEMPEL




EEN
KWAKJE

BRENG EENBEETJE
VERF AAN OP JE PENSEE
EN STEMPEL OP JE BLAD


TIP: CONSTRUEER PATRONEN EN/OF MAAK
KLEURCOMBINATIES.

STEMPEL HIER



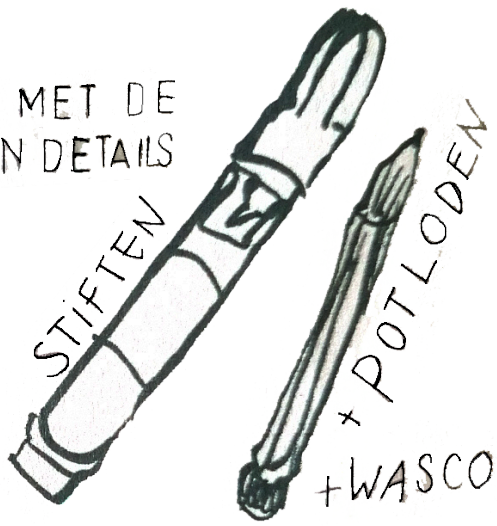
6 STEMPEL
NU OP JE
GROOT
BLAD

7
LAAT DE
VERF DROGEN.



8 KNIP OP DE
JUISTE PLEK.

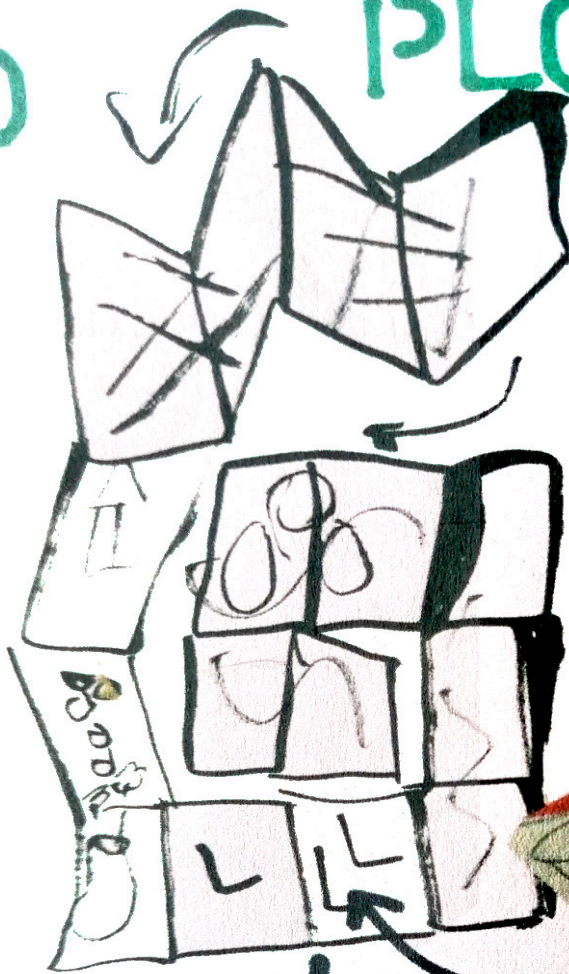
9 TEKEN MET DE
STIFTEN DETAILS




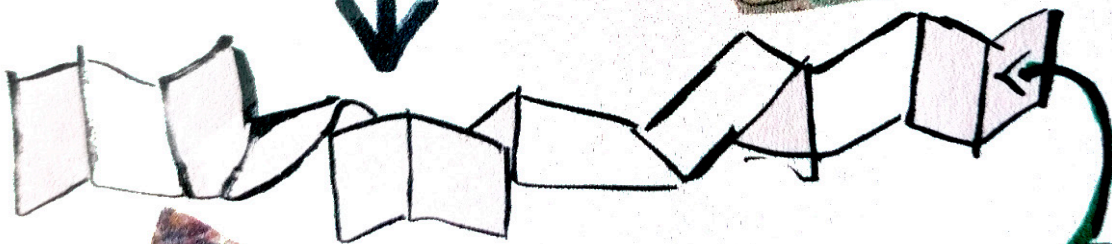
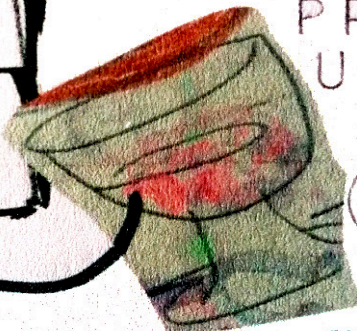
10

PLOOIEN

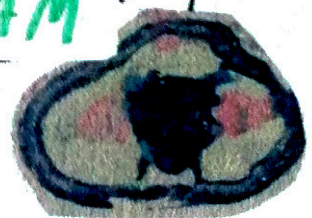
PLOOI JE BLAD
TOT EEN
ACCORDEON-BOEKJE.



COLLAGE
TIP: KNIP JE
PROEFSTEMPELS
UIT EN PLAK
ZE OP DE
(GROENE)
VOORKANT.



NAAM



Stilleven




Maak een stilleven op uw tafel: kijk wat je in de koelkast hebt.

Kies 5 dingen uit en zet ze bij elkaar. Bekijk uw creatie langs alle kanten. Tevreden?

Zet je dan rustig aan je tafel en maak een tekening van je creatie.


Gebruik je verbeelding om dingen toe te voegen die er in werkelijkheid niet zijn. Bijvoorbeeld rook, een ruimtewezen, een appel lustende rups, een draakje, of...



- Mooie flessen?
- Kleurrijke verpakkingen?
- Gezonde groenten of
- lekkere fruit?



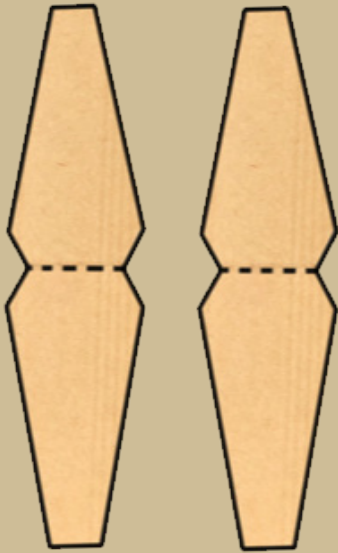
STILLEVEN



KNIP EEN KANO

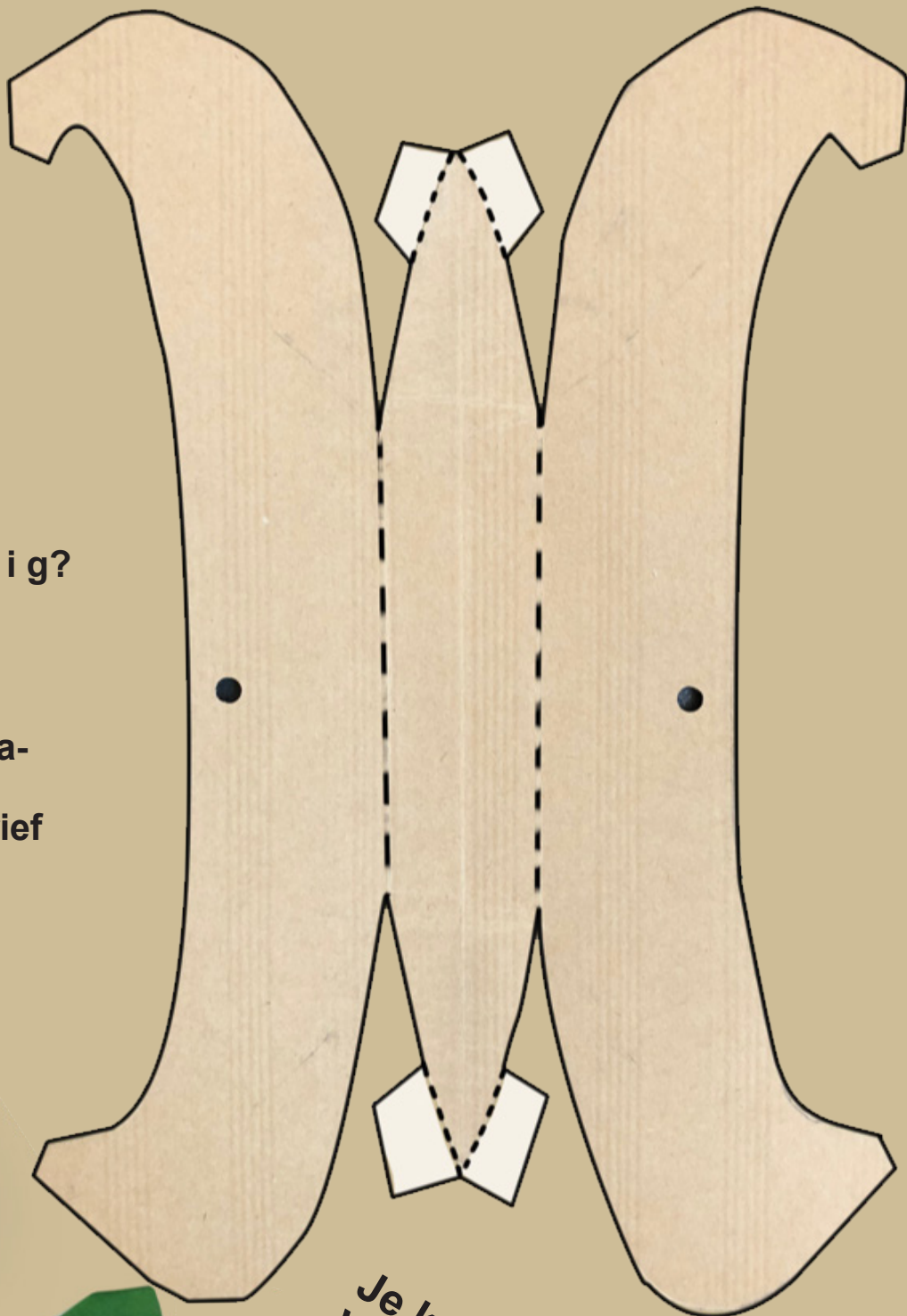
Knip de kano uit, plooi langs de stippelijntjes en plak aan elkaar. Knip de roeispanen uit, plooi ze langs het stippelijntje en plak ze rond een satéstickje.

Zoek kleurrijke papierrestjes, versnipper ze in veelkeurige vormen en versier daarmee je kano en peddels.



wat heb je nodig?

- schaar
- lijm
- (saté)stickjes
- papierrestjes uit je papiermand
- je lievelingstekengerief



Je kano is klaar!
Wie gaat er in je kano zitten?



NATUURLIJK SCHILDERIJ

Kies uit onderstaande groente- of fruitsoorten, aan de hand van in welke kleur jij wilt schilderen.



= roze




= geel



= licht groen



= paars



= oranje



= paars

Snijdt dit gekozen ingrediënt in kleine stukjes en doe het in een pan met een dubbele hoeveelheid water.


Breng het aan de kook en laat het 10 minuutjes sudderen op een laag vuur.

Giet alles door een zeef of vergiet en vang het water op, zodat je alleen nog een gekleurde vloeistof overhoudt.

Doe deze vloeistof terug in het pannetje, samen met een eetlepel witte azijn. Dit is jouw natuurlijke zelfgemaakte aquarelverf!

NATUURLIJK SCHILDERIJ

Het schilderen kan beginnen. Teken eerst in potlood of stift je huisdier, je zusje of broer, je speelgoed of alles waar jij blij van wordt. Nadien schilder je deze in met je zelfgemaakte kleurstof.



TEKEN JE TOILET NA!

Aan de zijkant van je blad kan je strookjes scheuren om het aantal wc-rollen mee weer te geven.

Hoeveel tel jij er?



TEKEN JE TOILET NA!

A large, empty rectangular box with a black border, intended for a drawing or sketch. It occupies the majority of the page below the title.